

Invacare® AVIVA® FX Vertic



Pour passer vos commandes ou réaliser vos devis, utilisez notre e-commerce dans votre espace Invacare Pro sur www.invacare.fr, ou commandez par e-mail à : commandesfr@invacare.com



Invacare® AVIVA® FX 40 Vertic

Fauteuil roulant électrique avec Verticalisation électrique

NOUVEAU



Description :

- 178° de verticalisation
- Bascule d'assise à translation de 0° à 45° de série
- Inclinaison de dossier jusqu'à 170° de série
- Lift jusqu'à 18 cm de série
- Repose-jambes électrique de série
- Electronique LiNX - REM400 de série
- G-trac de série
- Moteurs 4 pôles
- Module de puissance : 120 A
- Batteries 60 Ah
- Poids maximum de l'utilisateur : 113 kg
- Garantie 2 ans hors batteries et pièces d'usure

Date :

Référence d'achat :

Code Client :

Cachet du distributeur :

* Les codes et montants LPPR sont donnés à titre indicatif et n'engagent en aucun cas Invacare®.

⚠ Notez que, conformément à la LPPR, la prescription de ce fauteuil roulant "n'exclut pas celle d'un autre type de fauteuil autre que verticalisateur, inscrit sur la LPPR".

Tarif maximal de remboursement au titre de la PCH (Prestation de Compensation pour le Handicap) = **10 374,96 € TTC** (inclus LPPR), pris en charge par la MDPH (Maison Départementale des Personnes Handicapées). Arrêté du 28 décembre 2005, paru au Journal Officiel du 30 décembre 2005.



Service de personnalisation Invacare Unique

Merci de préciser le numéro de devis ou de fabrication spéciale :

Code	Description	Commentaires	Incompatibilités
	<p><i>A remplir - Mesure en millimètres</i></p> <p>Taille de l'utilisateur :</p> <p>Poids de l'utilisateur:</p> <p>A. Coussin d'assise à l'épaule :</p> <p>B. Profondeur du tronc :</p> <p>C. Largeur de torse :</p> <p>D. Du dossier à l'arrière du genou Gauche : droit :</p> <p>E : Coussin d'assise jusqu'au dessus de tête :</p> <p>F : Du coude à la main :</p> <p>G. Coussin d'assise au coude :</p> <p>H. Largeur des hanches :</p> <p>I. Longueur UL Gauche : Droit :</p> <p>Epaisseur du coussin :</p>		

Tarif Public donné à titre indicatif - Utilisez le configurateur en ligne sur Invacare Pro pour générer des devis ou commandes exempts d'incompatibilités.

Sélectionner les options choisies par une croix dans les cases ◆ Configuration standard ○ Options sans supplément de prix

CODE	DESIGNATION	NC : Non Compatible NC : 9999 : non compatible avec la référence 9999	Euros		
			Prix Public		LPPR*
			HT	TTC	
JEA0000	<input type="checkbox"/> Invacare® AVIVA® FX Vertic		23 000,00	24 265,00	5 187,48

Verticalisation

JEA0100	<input type="checkbox"/> Verticalisation - Inclus : barre rembourrée pectorale amovible et appuis sous-rotuliens, réglables en hauteur et en profondeur		◆	◆	
---------	--	--	---	---	--

ASSISE

Hauteur sol-plaque d'assise

JEA0200	<input type="checkbox"/> 470 mm		◆	◆	
JEA0210	<input type="checkbox"/> 495 mm		○	○	







Bascule d'assise et inclinaison de dossier

JEA0300	<input type="checkbox"/> Bascule d'assise électrique à translation MPS Maxx de 0° à 45° et inclinaison dossier électrique Biomécanique à Forte Compensation (BFC) de 90° à 170°		◆	◆	
---------	--	--	---	---	--

Module de verticalisation

JEA0400	<input type="checkbox"/> Module de verticalisation MPS		◆	◆	
---------	--	--	---	---	--



Invacare® AVIVA® FX Vertic				Euros		
				Prix Public		LPPR*
				HT	TTC	
Elevateur d'assise						
JEA0500	<input type="checkbox"/>	Elevateur d'assise 7" (18cm)	◆	◆		
Largeur d'assise réglable par pas de 25 mm (Préréglage d'usine)						
JEA0600	<input type="checkbox"/>	405 mm	○	○		
JEA0610	<input type="checkbox"/>	430 mm	○	○		
JEA0620	<input type="checkbox"/>	455 mm	○	○		
JEA0630	<input type="checkbox"/>	485 mm	○	○		
JEA0640	<input type="checkbox"/>	510 mm	○	○		
Profondeur d'assise réglable en continu (Préréglage d'usine)						
JEA0700	<input type="checkbox"/>	405 mm	○	○		
JEA0710	<input type="checkbox"/>	430 mm	○	○		
JEA0720	<input type="checkbox"/>	455 mm	○	○		
JEA0730	<input type="checkbox"/>	485 mm	○	○		
JEA0740	<input type="checkbox"/>	510 mm	○	○		
Coussin d'assise						
JEA0800	<input type="checkbox"/>	Coussin d'assise Matrx Libra - housse Startex biextensible noire	◆	◆		
JEA0860	<input type="checkbox"/>	Mesh pour Libra - housse Spacetex (Mesh)	○	○		
Harnais						
JEA0900	<input type="checkbox"/>	Harnais rembourré 2 points	◆	◆		
JEA0910	<input type="checkbox"/>	Support de tronc antérieur Monoflex, Small (75 mm x 395 mm)	113,74	120,00		
JEA0920	<input type="checkbox"/>	Support de tronc antérieur Monoflex, Medium (100 mm x 464 mm)	118,48	125,00	0910 / 0920 0930	
JEA0930	<input type="checkbox"/>	Support de tronc antérieur Monoflex, large (114 mm x 546 mm)	118,48	125,00		
JEA0940	<input type="checkbox"/>	Support de tronc antérieur Monoflex, ouverture centrale, Small (63.5 mm x 395 mm)	180,09	190,00		
JEA0950	<input type="checkbox"/>	Support de tronc antérieur Monoflex, ouverture centrale, Médium (83 mm x 464 mm)	175,36	185,00	0940 / 0950 / 0960	
JEA0960	<input type="checkbox"/>	Support de tronc antérieur Monoflex, ouverture centrale, large (89 mm x 546 mm)	161,14	170,00		
Barre de maintien						
JEA0970	<input type="checkbox"/>	Barre de maintien enveloppée de mousse - Montage à gauche	◆	◆		
JEA0980	<input type="checkbox"/>	Barre de maintien enveloppée de mousse - Montage à droite	○	○	0970 / 0980	
JEA0990	<input type="checkbox"/>	Barre de maintien à coussin plat - Montage à gauche	○	○		
JEA1000	<input type="checkbox"/>	Barre de maintien à coussin plat - Montage à droite	○	○	0990 / 1000	
Tablette						
JEA1010	<input type="checkbox"/>	Tablette à hauteur réglable en plastique (533 mm x 305 mm), montage à gauche	502,37	530,00		
JEA1020	<input type="checkbox"/>	Tablette à hauteur réglable en plastique (533 mm x 305 mm), montage à droite	502,37	530,00		
Ceintures						
JEA1030	<input type="checkbox"/>	Bouton à pousser, longueur 1220 mm	○	○	1030 / 1040 1050	
JEA1040	<input type="checkbox"/>	Bouton à pousser, longueur 1524 mm	◆	◆		
JEA1050	<input type="checkbox"/>	Bouton à pousser, longueur 1803 mm	○	○		
JEA1060	<input type="checkbox"/>	Ceinture Bodypoint sous-abdominale rembourrée 2 points	113,74	120,00		
JEA1070	<input type="checkbox"/>	Ceinture Bodypoint sous-abdominale rembourrée 4 points	139,34	147,00	1060 1070	

Invacare® AVIVA® FX Vertic				Euros			
				Prix Public		LPPR*	
				HT	TTC		
Appui-tête							
JEA1100	<input type="checkbox"/>	Appui-tête <i>Elan</i> Standard 6"		○	○		1100 / 1110 / 1120
JEA1110	<input type="checkbox"/>	Appui-tête <i>Elan</i> Standard 10"		◆	◆		
JEA1120	<input type="checkbox"/>	Appui-tête <i>Elan</i> Standard 14"		○	○		
JEA1130	<input type="checkbox"/>	Appui-tête <i>Elan</i> Occipital 9"		427,49	451,00		
JEA1140	<input type="checkbox"/>	Appui-tête <i>Elan</i> Occipital 12"		427,49	451,00		1130 / 1140
JEA1150	<input type="checkbox"/>	Appui-tête <i>Elan</i> 4 points 9"		508,06	536,00		
JEA1160	<input type="checkbox"/>	Appui-tête <i>Elan</i> 4 points 12"		508,06	536,00		
Housse de l'appui-tête							
JEA1170	<input type="checkbox"/>	Housse noire respirante		◆	◆		1150 / 1160
Support d'appui-tête							
JEA1180	<input type="checkbox"/>	Support fixe, non amovible		○	○		
JEA1190	<input type="checkbox"/>	Support <i>Elan</i> Standard, multi-réglable, 38 cm de hauteur		◆	◆		1180 
JEA1200	<input type="checkbox"/>	Support <i>Elan</i> rallongé, multi-réglable, 38 cm de hauteur		○	○		
JEA1210	<input type="checkbox"/>	Support <i>Loxx</i> , Standard, 38 cm		○	○		1190 
JEA1220	<input type="checkbox"/>	Support <i>Loxx</i> , Mini, 28 cm		○	○		1200
Réglage de la hauteur du dossier (hauteur plaque d'assise -> haut du dossier)							
JEA1300	<input type="checkbox"/>	505 mm		○	○		
JEA1310	<input type="checkbox"/>	530 mm		○	○		
JEA1320	<input type="checkbox"/>	555 mm		○	○		1210 
JEA1330	<input type="checkbox"/>	580 mm		○	○		1220
JEA1340	<input type="checkbox"/>	610 mm		○	○		
JEA1350	<input type="checkbox"/>	635 mm		○	○		
JEA1360	<input type="checkbox"/>	660 mm		○	○		
JEA1370	<input type="checkbox"/>	685 mm		○	○		
JEA1380	<input type="checkbox"/>	710 mm		○	○		
Plaque de dossier							1500
JEA1400	<input type="checkbox"/>	Plaque de dossier standard		◆	◆		
Type de dossier (revêtement Mesh micro-aéré noir)							
JEA1500	<input type="checkbox"/>	<i>High Back</i>		◆	◆		
JEA1510	<input type="checkbox"/>	<i>Matrx Elite E2</i>		○	○		
JEA1530	<input type="checkbox"/>	<i>Matrx Elite E2 Deep</i>		638,86	674,00		1510
JEA1540	<input type="checkbox"/>	<i>Matrx Posture Back</i>		759,24	801,00		1530
JEA1550	<input type="checkbox"/>	<i>Matrx Posture Back Deep</i>		759,24	801,00		
Hauteur de dossier							
JEA1600	<input type="checkbox"/>	305 mm		○	○		
JEA1610	<input type="checkbox"/>	355 mm		○	○		
JEA1620	<input type="checkbox"/>	405 mm		○	○		
JEA1630	<input type="checkbox"/>	455 mm		○	○		1540 
JEA1640	<input type="checkbox"/>	505 mm		○	○		1550 
ACCOUDOIRS							
Accoudoirs relevables et parallèles							
JEA1800	<input type="checkbox"/>	Accoudoirs relevables		◆	◆		
JEA1805	<input type="checkbox"/>	Accoudoirs relevables vers l'extérieur		203,79	215,00		
Longueur de tubes d'accoudoir							1800
Côté gauche							
JEA1810	<input type="checkbox"/>	Tube long accoudoir gauche		○	○		
JEA1820	<input type="checkbox"/>	Tube court accoudoir gauche		◆	◆		
Côté droit							
JEA1830	<input type="checkbox"/>	Tube long accoudoir droit		○	○		
JEA1840	<input type="checkbox"/>	Tube court accoudoir droit		◆	◆		

Invacare® AVIVA® FX Vertic				Euros		
				Prix Public		LPPR*
				HT	TTC	
Manchette Standard						
Côté gauche						
JEA1850	<input type="checkbox"/>	Manchette standard longue 355 mm gauche		○	○	 1850 / 1860 2000 / 2010
JEA1860	<input type="checkbox"/>	Manchette standard courte 254 mm gauche		○	○	
JEA1870	<input type="checkbox"/>	Manchette longue gauche (coussin mousse Soft, longueur 355 mm, épaisseur 40 mm)		○	○	 1870 1880 2020 2030
JEA1880	<input type="checkbox"/>	Manchette standard gauche (coussin mousse Soft longueur 254 mm, épaisseur 40 mm)		○	○	
JEA1890	<input type="checkbox"/>	Manchette longue gauche (coussin mousse viscoélastique, revêtement Startex , longueur 355 mm, épaisseur 40 mm)		○	○	
JEA1900	<input type="checkbox"/>	Manchette standard gauche (coussin mousse viscoélastique, revêtement Startex , longueur 254 mm, épaisseur 40 mm)		◆	◆	 1890 1900 2040 2050
JEA1910	<input type="checkbox"/>	Manchette multi-position, longue 355 mm gauche	37,91		40,00	
JEA1920	<input type="checkbox"/>	Manchette multi-position, courte 254 mm gauche	37,91		40,00	 1910 / 1920 2060 / 2070
JEA1930	<input type="checkbox"/>	Manchette gel courte gauche 51 x 305 mm	42,65		45,00	
JEA1940	<input type="checkbox"/>	Manchette gel médium gauche 89 x 305 mm	42,65		45,00	
JEA1950	<input type="checkbox"/>	Manchette gel longue gauche 89 x 355 mm	52,13		55,00	
JEA1960	<input type="checkbox"/>	Gouttière gauche, 114 x 330 mm	163,98		173,00	
Appui palmaire gauche						
JEA1970	<input type="checkbox"/>	Appui palmaire gauche, 114 x 127 mm	158,29		167,00	 1930 / 1940 1950 / 2080 2090 / 2100
Côté droit						
JEA2000	<input type="checkbox"/>	Manchette standard longue 355 mm, droit		○	○	 1930 / 1940 1950 / 2080 2090 / 2100
JEA2010	<input type="checkbox"/>	Manchette standard courte 254 mm droit		○	○	
JEA2020	<input type="checkbox"/>	Manchette longue droite (coussin mousse Soft, longueur 355 mm, épaisseur 40 mm)		○	○	
JEA2030	<input type="checkbox"/>	Manchette standard droite (coussin mousse Soft longueur 254 mm, épaisseur 40 mm)		○	○	 1960 / 2110
JEA2040	<input type="checkbox"/>	Manchette longue droite (coussin mousse viscoélastique, revêtement Startex , longueur 355 mm, épaisseur 40 mm)		○	○	
JEA2050	<input type="checkbox"/>	Manchette standard droite (coussin mousse viscoélastique, revêtement Startex , longueur 255 mm, épaisseur 40 mm)		◆	◆	 1970 / 2120
JEA2060	<input type="checkbox"/>	Manchette multi-position, longue 355 mm droite	37,91		40,00	
JEA2070	<input type="checkbox"/>	Manchette multi-position, courte 254 mm droite	37,91		40,00	 1970 / 2120
JEA2080	<input type="checkbox"/>	Manchette gel courte droite 51 x 305 mm	42,65		45,00	
JEA2090	<input type="checkbox"/>	Manchette gel médium droite 89 x 305 mm	42,65		45,00	
JEA2100	<input type="checkbox"/>	Manchette gel longue droite 89 x 355 mm	52,13		55,00	
JEA2110	<input type="checkbox"/>	Gouttière droite, 114 x 330 mm	163,98		173,00	
Appui palmaire droit						
JEA2120	<input type="checkbox"/>	Appui palmaire droit, 114 x 127 mm	158,29		167,00	
CALE-TRONCS						
Coussin de cale-tronc MAXX fixe, gauche (longueur x hauteur)						
JEA2200	<input type="checkbox"/>	Coussin de cale-tronc Maxx Style XS, gauche 110 x 83 mm	236,97		250,00	 2200 / 2210 2220 / 2230
JEA2210	<input type="checkbox"/>	Coussin de cale-tronc Maxx Style S, gauche 135 x 90 mm	236,97		250,00	
JEA2220	<input type="checkbox"/>	Coussin de cale-tronc Maxx Style M, gauche 145 x 95 mm	236,97		250,00	
JEA2230	<input type="checkbox"/>	Coussin de cale-tronc Maxx Style L, gauche 165 x 110 mm	236,97		250,00	

Invacare® AVIVA® FX Vertic				Euros		
				Prix Public		LPPR*
				HT	TTC	
Coussin de cale-tronc MAXX fixe, droit (longueur x hauteur)						
JEA2240	<input type="checkbox"/>	Coussin de cale-tronc <i>Maxx Style</i> XS, droit 110 x 83 mm	236,97	250,00		
JEA2250	<input type="checkbox"/>	Coussin de cale-tronc <i>Maxx Style</i> S, droit 135 x 90 mm	236,97	250,00		
JEA2260	<input type="checkbox"/>	Coussin de cale-tronc <i>Maxx Style</i> M, droit 145 x 95 mm	236,97	250,00		
JEA2270	<input type="checkbox"/>	Coussin de cale-tronc <i>Maxx Style</i> L, droit 165 x 110 mm	236,97	250,00		
Support de cale-tronc MAXX escamotable, gauche						
JEA2280	<input type="checkbox"/>	Fixation de cale-tronc escamotable, gauche	◆	◆		
Support de cale-tronc rallongé gauche						
JEA2290	<input type="checkbox"/>	Support de cale-tronc rallongé, gauche, 25 mm	106,16	112,00		
Support de cale-tronc MAXX escamotable droite						
JEA2300	<input type="checkbox"/>	Fixation de cale-tronc escamotable, droite	◆	◆		
Support de cale-tronc rallongé droite						
JEA2310	<input type="checkbox"/>	Support de cale-tronc rallongé, droite, 25 mm	106,16	112,00		
CALE-CUISSSES						
Coussin de cale-cuisse gauche (longueur x hauteur)						
JEA2400	<input type="checkbox"/>	Coussin cale-cuisse XS, gauche 140 x 102 mm	236,97	250,00		
JEA2410	<input type="checkbox"/>	Coussin cale-cuisse S, gauche 178 x 152 mm	236,97	250,00		
JEA2420	<input type="checkbox"/>	Coussin cale-cuisse M, gauche 229 x 102 mm	236,97	250,00		
JEA2430	<input type="checkbox"/>	Coussin cale-cuisse L, gauche 330 x 102 mm	236,97	250,00		
Coussin de cale-cuisse droit (longueur x hauteur)						
JEA2440	<input type="checkbox"/>	Coussin cale-cuisse XS, droite 140 x 102 mm	236,97	250,00		
JEA2450	<input type="checkbox"/>	Coussin cale-cuisse S, droite 178 x 152 mm	236,97	250,00		
JEA2460	<input type="checkbox"/>	Coussin cale-cuisse M, droite 229 x 102 mm	236,97	250,00		
JEA2470	<input type="checkbox"/>	Coussin cale-cuisse L, droite 330 x 102 mm	236,97	250,00		
CALE-CUISSSES						
Côté gauche						
JEA2480	<input type="checkbox"/>	Fixation fixe, montée au niveau de la hanche	○	○		
JEA2490	<input type="checkbox"/>	Amovible, montée au niveau de la hanche	○	○		
JEA2500	<input type="checkbox"/>	Fixation à démontage rapide, multi-réglable, montée au niveau de la hanche	66,35	70,00		
JEA2510	<input type="checkbox"/>	Fixation à démontage rapide, multi-réglable, montée au niveau du genou	66,35	70,00		
JEA2520	<input type="checkbox"/>	Fixation rallongée, démontage rapide, multi-réglable, montée au niveau de la hanche	85,31	90,00		
JEA2530	<input type="checkbox"/>	Fixation rallongée, démontage rapide, multi-réglable, montée au niveau du genou	85,31	90,00		
Côté droit						
JEA2540	<input type="checkbox"/>	Fixation fixe, montée au niveau de la hanche	○	○		
JEA2550	<input type="checkbox"/>	Amovible, montée au niveau de la hanche	○	○		
JEA2560	<input type="checkbox"/>	Fixation à démontage rapide, multi-réglable, montée au niveau de la hanche	66,35	70,00		
JEA2570	<input type="checkbox"/>	Fixation à démontage rapide, multi-réglable, montée au niveau du genou	66,35	70,00		
JEA2580	<input type="checkbox"/>	Fixation rallongée, démontage rapide, multi-réglable, montée au niveau de la hanche	85,31	90,00		
JEA2590	<input type="checkbox"/>	Fixation rallongée, démontage rapide, multi-réglable, montée au niveau du genou	85,31	90,00		



2240 / 2250
2260 / 2270




2280 / 2300




2290 / 2310



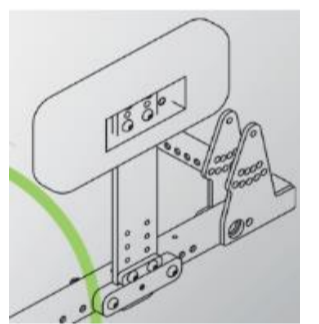
2400 2410
2440 2450



2420 / 2460



2430 / 2470



2480 / 2490
2540 / 2550



2500 / 2510
2520 / 2530
2560 / 2570
2580 / 2590

Invacare® AVIVA® FX Vertic				Euros		
				Prix Public		LPPR*
				HT	TTC	
REPOSE-JAMBES CENTRAL						
Repose-jambes central réglable en inclinaison avec appui-mollets						
	<input type="checkbox"/>	Synchronisé avec la verticalisation Inclus : appuis sous-rotuliens		◆	◆	
JEA2600	<input type="checkbox"/>	Electrique BDC avec compensation		◆	◆	
		A compléter - Mesures en mm - Du genou au talon : Epaisseur du coussin (à soustraire) : Compression du coussin (à ajouter) : UL (de la plaque d'assise au repose pied) :				
UL de réglage du repose-jambes central						
JEA2610	<input type="checkbox"/>	203 - 305 mm		○	○	
JEA2630	<input type="checkbox"/>	330 - 406/430 mm		○	○	
Coussins d'appui-mollets (hauteur x largeur)						
JEA2640	<input type="checkbox"/>	Coussins d'appui-mollets 140mm x 102mm		○	○	
JEA2650	<input type="checkbox"/>	Coussins d'appui-mollets 190mm x 150mm		◆	◆	
Palette gauche (largeur x profondeur)						
JEA2660	<input type="checkbox"/>	Palette taille S gauche - 140 x 190 mm		○	○	
JEA2670	<input type="checkbox"/>	Palette taille M gauche - 140 x 240 mm		◆	◆	
JEA2680	<input type="checkbox"/>	Palette taille L gauche - 150 x 290 mm		○	○	
Palette droite (largeur x profondeur)						
JEA2690	<input type="checkbox"/>	Palette taille S droite - 140 x 190 mm		○	○	
JEA2700	<input type="checkbox"/>	Palette taille M droite - 140 x 240 mm		◆	◆	
JEA2710	<input type="checkbox"/>	Palette taille L droite - 150 x 290 mm		○	○	
Appuis sous-rotuliens						
JEA2720	<input type="checkbox"/>	Appuis sous-rotuliens modulaires avec réglable en hauteur, en profondeur et en angle		◆	◆	
JEA2730	<input type="checkbox"/>	Appuis sous-rotuliens modulaires avec réglage asymétrique	Permet un réglage individuel des genouillères	○	○	
Coussins sous-rotulien						
JEA2740	<input type="checkbox"/>	Coussin de 254 mm pour genouillères		○	○	
JEA2750	<input type="checkbox"/>	Coussin de 203 mm pour genouillères		◆	◆	
JEA2760	<input type="checkbox"/>	Coussin de 150 mm pour genouillères		○	○	
COMMANDES ELECTRONIQUES LINX						
Commande principale pour Electronique LINX						
JEA3000	<input type="checkbox"/>	Manipulateur LINX REM211 : Conduite et contrôle des vérins		○	○	
JEA3010	<input type="checkbox"/>	Manipulateur LINX REM216 : Conduite, contrôle des vérins et de l'éclairage		○	○	
JEA3020	<input type="checkbox"/>	Manipulateur LINX REM400 : Ecran couleur tactile 3,5" et bluetooth - Conduite, contrôle des vérins et de l'éclairage, émulation souris		◆	◆	
JEA3030	<input type="checkbox"/>	Ecran de contrôle LINX REM500 : Ecran couleur tactile 3,5" et bluetooth - Conduite, contrôle des vérins et de l'éclairage, émulation souris - NÉCESSITE UNE COMMANDE SPÉCIALE		576,30	608,00	
Option REM400						
JEA3040	<input type="checkbox"/>	Interrupteurs à bascule programmables pour manipulateur REM400 (par défaut : marche /arrêt et potentiomètre de vitesse), la paire		340,28	359,00	



2600



2640 / 2650



2720



2730



2740 / 2750
2760

LINX

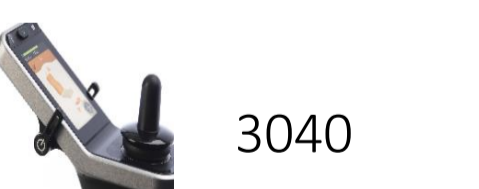


REM211 REM216



REM400 REM500

Bluetooth



3040

Invacare® AVIVA® FX Vertic				Euros		
				Prix Public		LPPR*
				HT	TTC	
REPOSE-JAMBES CENTRAL						
Montage de la commande principale (REM211/216/400)						
JEA3100	<input type="checkbox"/>	Fixation à droite, non escamotable		◆	◆	
JEA3110	<input type="checkbox"/>	Fixation à gauche, non escamotable		○	○	
JEA3120	<input type="checkbox"/>	Support <i>Quad Link</i> , escamotable à droite, réversible, réglable en hauteur		○	○	
JEA3130	<input type="checkbox"/>	Support <i>Quad Link</i> , escamotable à gauche, réversible, réglable en hauteur		○	○	
JEA3140	<input type="checkbox"/>	Support <i>Maxx</i> , escamotable à gauche, réversible, réglable en hauteur		○	○	
JEA3150	<input type="checkbox"/>	Support <i>Maxx</i> , escamotable à gauche, réversible, réglable en hauteur		○	○	
Montage de l'écran de contrôle LiNX REM500						
JEA3160	<input type="checkbox"/>	Fixation escamotable à droite, multi-réglable		◆	◆	
JEA3170	<input type="checkbox"/>	Fixation escamotable à gauche, multi-réglable		○	○	
Double commande LiNX						
JEA3200	<input type="checkbox"/>	Double commande tierce-personne <i>LiNX</i> Compact - 3 profils de conduite dédiés		677,02	714,26	714,26
JEA3210	<input type="checkbox"/>	Fixation à droite - uniquement Compact		◆	◆	
JEA3220	<input type="checkbox"/>	Fixation à gauche - uniquement Compact		○	○	
Joystick Compact LiNX						
JEA3300	<input type="checkbox"/>	Joystick <i>LiNX</i> Compact Proportionnel (force de déflexion : 160 g)		1 191,47	1 257,00	
JEA3310	<input type="checkbox"/>	Joystick <i>LiNX</i> Compact Proportionnel Low Force (force de déflexion : 112 g)		1 312,80	1 385,00	
Joysticks alternatifs, accessoires et montages						
Commande occipitale à capteurs de proximité - Technologie ATOM						
JEX3500	<input type="checkbox"/>	ATOM ASL104 + contacteur egg		5 648,34	5 959,00	
JEX3510	<input type="checkbox"/>	PROTON ASL104P + contacteur egg		5 704,27	6 018,00	
Contacteurs à capteur de proximité - Technologie ATOM						
JEX3600	<input type="checkbox"/>	4 contacteurs à capteur de proximité ASL 106		6 129,86	6 467,00	
JEX3610	<input type="checkbox"/>	Montage central sur tablette ASL619, escamotable à droite		○	○	
JEX3620	<input type="checkbox"/>	Montage central sur tablette ASL619, escamotable à gauche		○	○	
JEX3630	<input type="checkbox"/>	Montage personnalisé, merci de nous préciser votre demande :		Sur devis		
Accessoires sans fil pour ATOM						
JEX3700	<input type="checkbox"/>	Triple receveur		○	○	
JEX3710	<input type="checkbox"/>	Emulation souris		○	○	
Commande au souffle et à capteurs de proximité						
JEA3720	<input type="checkbox"/>	Commande au souffle ASL109 (avant/arrière) et à capteurs de proximité (droite/gauche), livré avec Module d'entrée, tube et embout buccal ASL301LIP		6 731,75	7 102,00	
Interfaces LiNX						
JEA3740	<input type="checkbox"/>	Module d'entrée DLX-IN500-A (commande au souffle)		507,11	535,00	
JEA3750	<input type="checkbox"/>	Module de sortie LiNX (DLX-OUT500)		590,52	623,00	
OPTIONS COMPLEMENTAIRES LINX						
Port de charge USB						
JEA3760	<input type="checkbox"/>	Prises de charge USB		○	○	




3120 / 3130



3140 / 3150



3160
3170



3200



3300
3310



3500



3510



3600














3720



3740
3750



3760

Invacare® AVIVA® FX Vertic				Euros		
				Prix Public		LPPR*
				HT	TTC	
Joysticks Bodypoint						
JEA3800	<input type="checkbox"/>	Embout ergonomique en U - largeur 76 mm (3")		100,00	105,50	3800 3810 
JEA3810	<input type="checkbox"/>	Embout ergonomique en U - largeur 100 mm (4")		100,00	105,50	3820 
JEA3820	<input type="checkbox"/>	Embout dôme en caoutchouc - diamètre 66 mm		100,00	105,50	4000 
JEA3830	<input type="checkbox"/>	Poignée en T Flexible		100,00	105,50	
Utilisation des multi-fonctions de conduite						
Interrupteurs multi-fonctions						
JEA4000	<input type="checkbox"/>	Clavier multifonction 8 contacteurs	Temporairement indisponible	805,69	850,00	4010 
JEA4010	<input type="checkbox"/>	Clavier multifonction 10 contacteurs	Temporairement indisponible	1 066,35	1 125,00	4030 4040 
Montage du clavier multi-fonctions						
JEA4030	<input type="checkbox"/>	Manchette gauche		○	○	4050 
JEA4040	<input type="checkbox"/>	Manchette droite		○	○	
JEA4050	<input type="checkbox"/>	Support de joystick		○	○	
JEA4060	<input type="checkbox"/>	Non monté		○	○	
BASE MOTRICE OPTIONS						
Coloris de châssis						
JEA4130	<input type="checkbox"/>	Noir obsidien		○	○	   4130 4140 4150
JEA4140	<input type="checkbox"/>	Rouge rubis		○	○	
JEA4150	<input type="checkbox"/>	Bleu jacinthe		○	○	   4160 4170 4180
JEA4160	<input type="checkbox"/>	Rose flamingo		○	○	
JEA4170	<input type="checkbox"/>	Violet pourpre		○	○	
JEA4180	<input type="checkbox"/>	Bleu Ocean		○	○	  4190 4200
JEA4190	<input type="checkbox"/>	Vert citron		○	○	
JEA4200	<input type="checkbox"/>	Bleu Artic		○	○	
Coloris de jante						
JEA4240	<input type="checkbox"/>	Noir obsidien		○	○	   4240 4250 4260
JEA4250	<input type="checkbox"/>	Rouge rubis		○	○	
JEA4260	<input type="checkbox"/>	Bleu jacinthe		○	○	   4270 4280 4290
JEA4270	<input type="checkbox"/>	Rose flamingo		○	○	
JEA4280	<input type="checkbox"/>	Violet pourpre		○	○	
JEA4290	<input type="checkbox"/>	Bleu Ocean		○	○	   4300 4310 4320
JEA4300	<input type="checkbox"/>	Vert citron		○	○	
JEA4310	<input type="checkbox"/>	Bleu Artic		○	○	
JEA4320	<input type="checkbox"/>	Jaune		○	○	  4330 4340
JEA4330	<input type="checkbox"/>	Orange		○	○	
JEA4340	<input type="checkbox"/>	Gris		○	○	
Coloris des garde-boue						
JEA4400	<input type="checkbox"/>	Garde-boue assortis au châssis		○	○	 4400
JEA4410	<input type="checkbox"/>	Noir		◆	◆	
PERFORMANCES						
Fourches arrières						
JEA4500	<input type="checkbox"/>	Fourches Monobras		◆	◆	
Roues arrière						
JEA4600	<input type="checkbox"/>	8" - Bandage plein noir		◆	◆	
Roues motrices avant						
JEA4700	<input type="checkbox"/>	14x3 Pneumatiques noir à crampons		◆	◆	
JEA4710	<input type="checkbox"/>	14x3 Pneumatiques anti-crevaision à crampons		○	○	
Technologie de suspension						
JEA4800	<input type="checkbox"/>	Système de suspension à 4 barres de technologie Broken-Link		◆	◆	

Invacare® AVIVA® FX Vertic				Euros		
				Prix Public		LPPR*
				HT	TTC	
PERFORMANCES						
Moteurs						
JEA4905	<input type="checkbox"/>	10 km/h, programmables à 12 km/h, 4 pôles		◆	◆	
Batteries						
JEA5000	<input type="checkbox"/>	60 Ah Gel		◆	◆	
Gyroscope						
JEA05100	<input type="checkbox"/>	Module <i>G-trac</i> (Contrôle directionnel de la trajectoire durant la conduite)		◆	◆	
Chargeur						
JEA5210	<input type="checkbox"/>	Chargeur OptiCharge 10 A		◆	◆	
Roulettes anti-bascule						
JEA5300	<input type="checkbox"/>	Roulettes anti-bascule		◆	◆	
Eclairage						
JEA5400	<input type="checkbox"/>	Equipement route LED 30 Lux		492,89	520,00	
	<input type="checkbox"/>	Sans éclairage		◆	◆	
Accroche-taxi et kit de transport						
JEA5500	<input type="checkbox"/>	Accroche-taxis		◆	◆	